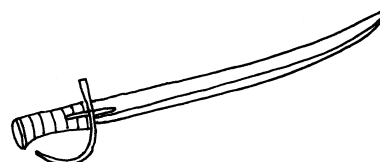

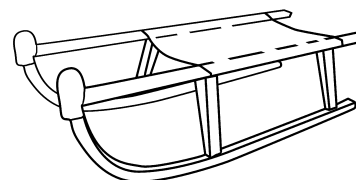





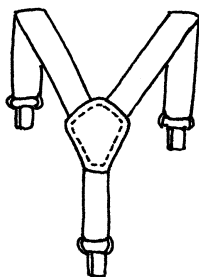

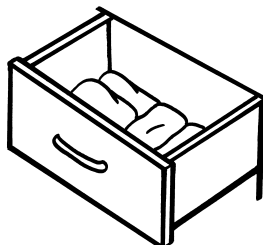



KARTA PRACY NR 1





Otocz pętlą tylko te obrazki, których nazwa rozpoczyna się od sylaby [sza].



Materiał wyrazowy: szafa, szalik, szabla, szachy, szampon, szuflada, szelki, szynka, samochoód, samolot, sanki, sejf, sowa.

KARTA PRACY NR 11

Nazwij wszystkie obrazki. Pozbieraj jabłka w sadzie: za pomocą linii połącz z koszykiem tylko te owoce, na których znajduje się obrazek zawierający w nazwie głoskę [sz]. Na drzewie mogą zostać tylko jabłka z obrazkami, w których nazwie słychać głoskę [s].



Materiał wyrazowy: skakanka, szafa, szalik, szpilki, szablę, szablę, sok, spinaka, sztandar, szafa, szpulka, szminka, spodnie.